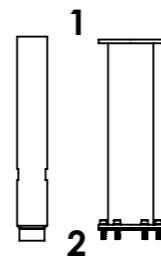
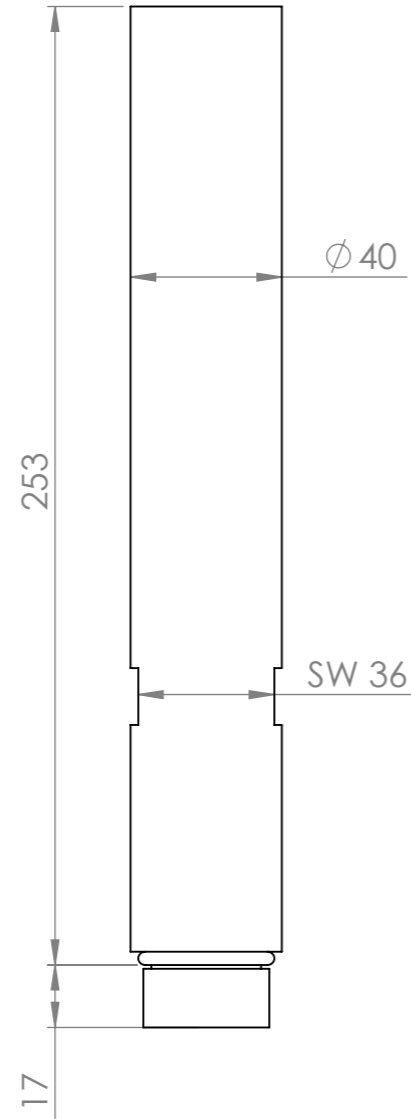


Weitergabe sowie Vervielfältigung dieses Dokuments, Verwertung und Mitteilung seines Inhalts sind verboten, soweit nicht ausdrücklich gestattet. Zuwiderhandlungen verpflichten zu Schadenersatz. Alle Rechte für den Fall der Patent-, Gebrauchsmuster- oder Geschmacksamkeit vorbehalten.

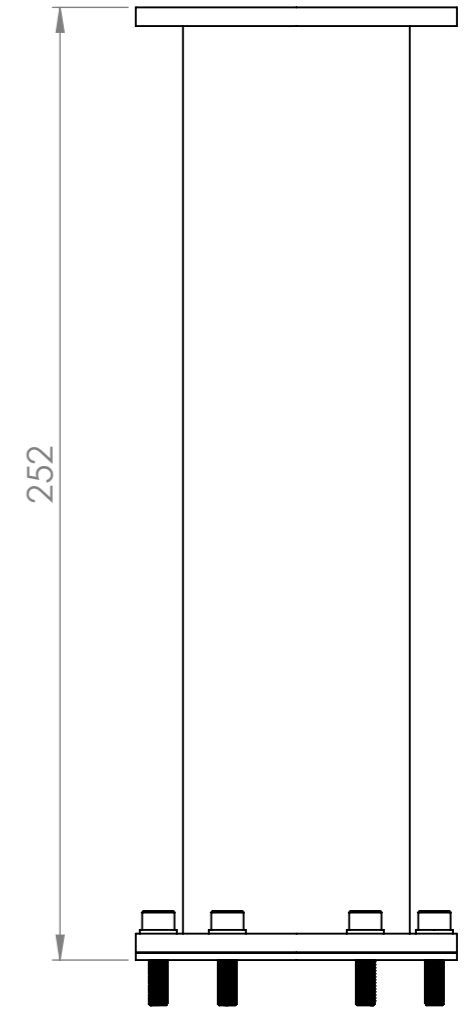

AT-I250\_AL\_F\_G1i\_G1a  
 AT-I250\_SS\_F\_G1i\_G1a



All seals / Dichtungen: FKM

Type Description Typenschlüssel	Article no. Artikel Nr.	Material Werkstoff	Weight Gewicht [kg]	Connection / Anschluss [G]
AT-I250_AL_F_G1i_G1a	03.0000.71	Aluminium	0,5	2x 1"
AT-I250_SS_F_G1i_G1a	03.0000.75	Stainless steel	1,3	2x 1"
AT-LK250_AL_F_LK73-M5_LK73	03.0000.82	Aluminium	0,8	2x DIN24557 LK73

AT-LK250\_AL\_F\_LK73-M5\_LK73



		Allgemein- toleranzen DIN ISO 2768-mK		Rohabmessung: Material: Gewicht (kg):
Datum Name	Erstellt 11.08.2018 Gepr. Daniel Zinic	Freig. 17.09.2018 Daniel Zinic	Benennung: <b>Accessories</b> <b>Assembly Tube / Montagerohr</b>	Artikelnummer: Status freigegeben Maßstab 1:2 Format A3 Blatt / von 1 / 1
Rev Änderung	Datum	Name	Schutzvermerk ISO 16016 beachten	Identnummer: